

BILANT
la data de 30 SEPTEMBRIE 2023

cod 01

lei

| Nr. crt. | DENUMIREA INDICATORILOR | Cod rând | Sold la începutul anului | Sold la sfârșitul perioadei |
|----------|--|----------|--------------------------|-----------------------------|
| A | B | C | 1 | 2 |
| 1. | ACTIVE | 01 | X | X |
| 2. | ACTIVE NECURENTE | 02 | X | X |
| 3. | Active fixe necorporale (ct. 2030000+2050000+2060000+2080100+2080200+ 2330000-2800300-2800500-2800800-2800801-2800809-2900400-2900500-2900800-2900801-2900809-2930100*) | 03 | 0 | 0 |
| 4. | Instalații tehnice, mijloace de transport, animale, plantații, mobilier, aparatură birotică și alte active corporale (ct.2130100+2130200+2130300+2130400+2140000+ 2310000-2810301-2810302-2810303-2810304-2810400-2910301-2910302-2910303-2910304-2910400-2930200*) | 04 | 3 076 204 | 2 607 260 |
| 5. | Terenuri și clădiri (ct. 2110100+2110200+2120101+2120102+2120201+2120301+2120401+2120501+2120601+2120901+2310000-2810100-2810201-2810202-2810203-2810204-2810205-2810206-2810207-2810208-2910100-2910201-2910202-2910203-2910204-2910205-2910206-2910207-2910208-2930200) | 05 | 47 683 266 | 47 683 266 |
| 6. | Alte active nefinanciare (ct.2150000) | 06 | | |
| 7. | Active financiare necurente (investiții pe termen lung) peste un an (ct. 2600100+2600200+2600300+2650000+2670201+ 2670202+2670203+2670204+2670205+2670208-2960101-2960102-2960103-2960200), din care: | 07 | 1 753 | 1 753 |
| 8. | Titluri de participare (ct. 2600100+2600200+2600300-2960101-2960102-2960103) | 08 | | |
| 9. | Creante necurente – sume ce urmează a fi încasate după o perioadă mai mare de un an (ct. 4110201+4110208+4130200+4280202+4610201+ 4610209-4910200-4960200), din care: | 09 | 36 762 | 36 762 |
| 10. | Creante comerciale necurente – sume ce urmează a fi încasate după o perioadă mai mare de un an (ct. 4110201+4110208+4130200+4610201-4910200-4960200) | 10 | 36 762 | 36 762 |
| 11. | TOTAL ACTIVE NECURENTE (rd.03+04+05+06+07+09) | 15 | 50 797 985 | 50 329 041 |
| 12. | ACTIVE CURENTE | 18 | X | X |

| | | | | |
|-----|---|------|------------|------------|
| 13. | Stocuri (ct. 3010000+3020100+3020200+3020300+3020400+3020500+ 3020600+3020700+3020800+3020900+3030100+3030200+ 3040100+3040200+3050100+3050200+3070000+3090000+ 3310000+3320000+3410000+3450000+3460000+3470000+ 3490000+3510100+3510200+3540100+3540500+3540600+ 3560000+3570000+3580000+3590000+3610000+3710000+ 3810000+/-3480000+/-3780000-3910000-3920100-3920200- 3920300-3930000-3940100-3940500-3940600-3950100-3950200- 3950300-3950400-3950600-3950700-3950800-3960000-3970100- 3970200-3970300-3980000-4420803) | 19 | 11 614 909 | 11 621 461 |
| 14. | Creanțe curente – sume ce urmează a fi încasate într-o perioadă mai mică de un an- | 20 | X | X |
| 15. | Creanțe din operațiuni comerciale, avansuri și alte decontări (ct. 2320000+2340000+4090101+4090102+4110101+4110108+ 4130100+4180000+4250000+4280102+4610101+4610109+ 4730109**+4810101+4810102+4810103+4810900+4830000+48400 00+4890101+4890301-4910100-4960100+5120800), din care: | 21 | 546 836 | 636 938 |
| 16. | Decontări privind încheierea execuției bugetului de stat din anul curent (ct. 4890101+4890301) | 21.1 | 0 | 0 |
| 17. | Creanțe comerciale și avansuri (ct. 2320000+2340000+4090101+4090102+4110101+ 4110108+ 4130100+4180000+4610101-4910100-4960100), din care : | 22 | 546 836 | 636 938 |
| 18. | Avansuri acordate (ct.2320000+2340000+4090101+4090102) | 22.1 | 0 | 0 |
| 19. | Creanțe bugetare (ct. 4310100**+4310200**+4310300**+4310400**+4310500**+ 4310600**+4310700**+4370100**+4370200**+4370300**+ 4420400+4420802+4440000**+4460100**+4460200**+ 4480200+4610102+4610104+4630000+4640000+4650100+ 4650200+4660401+4660402+4660500+4660900+4810101**+48101 02**+4810103**+4810900**- 4970000), din care: | 23 | 0 | 0 |
| 20. | Creanțele bugetului general consolidat (ct. 4630000+4640000+4650100+4650200+4660401+ 4660402+4660500+4660900-4970000) | 24 | 0 | 0 |
| 21. | Creanțe din operațiuni cu fonduri externe nerambursabile și fonduri de la buget (ct. 4500100+4500300+4500501+4500502+4500503+ 4500504+4500505+4500700+4510100+4510300+4510500+ 4530100+4540100+4540301+4540302+4540501+4540502+ 4540503+4540504+4550100+4550301+4550302+4550303+ 4560100+4560303+4560309+4570100+4570201+4570202+ 4570203+4570205+4570206+4570209+4570301+4570302+ 4570309+4580100+4580301+4580302+4610103+4730103**+47400 00+4760000), din care: | 25 | 0 | 0 |
| 22. | Sume de primit de la Comisia Europeană / alti donatori (ct. 4500100+4500300+4500501+4500502+4500503+ 4500504+ 4500505+4500700) | 26 | 0 | 0 |

| | | | | |
|-----|---|------|------------|------------|
| 23. | Împrumuturi pe termen scurt acordate (ct. 2670101+2670102+2670103+2670104+2670105+ 2670108+ 2670601+2670602+2670603+2670604+2670605+ 2670609+ 4680101+4680102+4680103+4680104+4680105+ 4680106+ 4680107+4680108+4680109+4690103+4690105+ 4690106+ 4690108+4690109) | 27 | 0 | 0 |
| 24. | Total creanțe curente (rd. 21+23+25+27) | 30 | 546 836 | 636 938 |
| 25. | Investiții pe termen scurt (ct.5050000-5950000) | 31 | 0 | 0 |
| 26. | Conturi la trezorerii și instituții de credit : | 32 | X | X |
| 27. | Conturi la trezorerie, casa în lei (ct. 5100000+5120101+5120501+5130101+5130301+5130302+ 5140101+5140301+5140302+5150101+5150103+5150301+ 5150500+5150600+5160101+5160301+5160302+5170101+ 5170301+5170302+5200100+5210100+5210300+5230000+ 5250101+5250102+5250301+5250302+5250400+5260000+ 5270000+5280000+5290101+5290201+5290301+5290400+ 5290901+5310101+5410101+5500101+5520000+5550101+ 5550400+5570101+5580101+5580201+5590101+5600101+ 5600300+5600401+5610101+5610300+5620101+5620300+ 5620401+5710100+5710300+5710400+5740101+5740102+ 5740301+ 5740302+5740400+5750100+5750300+5750400- 7700000) | 33 | 0 | 1 273 993 |
| 28. | Dobândă de încasat, alte valori, avansuri de trezorerie (ct. 5180701+5320100+5320200+5320300+5320400+ 5320500+ 5320600+5320800+5420100) | 33.1 | 1 516 470 | 3 445 200 |
| 29. | depozite | 34 | X | |
| 30. | Conturi la instituții de credit, BNR, casă în valută (ct. 5110101+5110102+5120102+5120402+5120502+ 5130102+5130202+5140102+5140202+5150102+5150202+ 5150302+5160102+5160202+5170102+5170202+5290102+ 5290202+5290302+5290902+5310402+5410102+5410202+ 5500102+5550102+5550202+5570202+5580102+5580202+ 5580302+5580303+5590102+5590202+5600102+5600103+ 5600402+5610102+5610103+5620102+5620103+5620402) | 35 | 6 157 | 26 801 |
| 31. | Dobândă de încasat, avansuri de trezorerie (ct.5180702+5420200) | 35.1 | 0 | 0 |
| 32. | depozite | 36 | X | X |
| 33. | Total disponibilități și alte valori (rd.33+33.1+35+35.1) | 40 | 1 522 627 | 4 745 994 |
| 34. | Conturi de disponibilități ale Trezoreriei Centrale și ale trezoreriilor teritoriale (ct. 5120600+5120601+5160602+5120700+5120901+5120902+512100 0+5121100+ 5240100+5240200+5240300+5550101+ 5550102+5550103 -7700000) | 41 | 0 | 0 |
| 35. | Dobândă de încasat, alte valori, avansuri de trezorerie (ct. 5320400+5180701+5180702) | 41.1 | 0 | 0 |
| 36. | Cheltuieli în avans (ct. 4710000) | 42 | 0 | 0 |
| 37. | TOTAL ACTIVE CURENTE (rd.19+30+31+40+41+41.1+42) | 45 | 13 684 372 | 17 004 393 |
| 38. | TOTAL ACTIVE (rd.15+45) | 46 | 64 482 357 | 67 333 434 |
| 39. | DATORII | 50 | X | X |

| | | | | |
|-----|--|------|---------|---------|
| 40. | DATORII NECURENTE- sume ce urmează a fi plătite după-o perioadă mai mare de un an | 51 | X | X |
| 41. | Sume necurente- sume ce urmează a fi plătite după o perioadă mai mare de un an (ct. 2690200+4010200+4030200+4040200+4050200+ 4280201+ 4620201+4620209+5090000), din care: | 52 | 0 | 0 |
| 42. | Datorii comerciale (ct.4010200+4030200+4040200+4050200+4620201) | 53 | 0 | 0 |
| 43. | Împrumuturi pe termen lung 1610200+1620200+1630200+1640200+1650200+ 1660201+1660202+1660203+1660204+1670201+1670202+ 1670203+1670208+1670209-1690200) (ct. | 54 | 0 | 0 |
| 44. | Provizioane 1510201+1510202+1510203+1510204+1510208) (ct. | 55 | 0 | 0 |
| 45. | TOTAL DATORII NECURENTE (rd.52+54+55) | 58 | 0 | 0 |
| 46. | DATORII CURENTE - sume ce urmează a fi plătite într-o perioadă de până la un an | 59 | X | X |
| 47. | Datorii comerciale, avansuri și alte decontări 2690100+4010100+4030100+4040100+4050100+ 4080000+4190000+4620101+4620109+4730109+4810101+ 4810102+4810103+4810900+ 4830000+4840000+4890201+ 5090000+5120800), din care: (ct. | 60 | 987 458 | 343 109 |
| 48. | Decontări privind încheierea execuției bugetului de stat din anul curent (ct. 4890201) | 60.1 | 0 | 0 |
| 49. | Datorii comerciale și avansuri 4010100+4030100+4040100+4050100+ 4080000+ 4190000+ 4620101), din care: (ct. | 61 | 967 179 | 339 879 |
| 50. | Avansuri primite (ct.4190000) | 61.1 | 0 | 0 |
| 51. | Datorii către bugete 4310100+4310200+4310300+4310400+4310500+4310600+ 4310700+4370100+4370200+4370300+4400000+4410000+ 4420300+4420801+4440000+4460100+4460200+4480100+ 4550501+4550502+4550503+4620109+4670100+4670200+ 4670300+ 4670400+4670500+4670900+ 4730109+4810900), din care: (ct. | 62 | 433 883 | 476 509 |
| 52. | Datoriile instituțiilor publice către bugete | 63 | X | X |
| 53. | Contribuții sociale 4310100+4310200+4310300+4310400+4310500+ 4310600+4310700+4370100+4370200+4370300) (ct. | 63.1 | 350 461 | 396 675 |
| 54. | Sume datorate bugetului din Fonduri externe nerambursabile (ct.4550501+4550502+4550503) | 64 | 0 | 0 |
| 55. | Datorii din operațiuni cu Fonduri externe nerambursabile și fonduri de la buget, alte datorii către alte organisme internaționale 4500200+4500400+4500600+4510200+4510401+4510402+ 4510409+4510601+4510602+ 4510603+4510605+4510606+ 4510609+4520100+4520200+ 4530200+4540200+4540401+ 4540402+4540601+4540602+ 4540603+4550200+4550401+ 4550402+4550403+4550404+ 4550409+4560400+4580401+ 4580402+4580501+4580502+ 4590000+4620103+ 4730103+ 4760000) (ct. | 65 | 0 | 0 |



| | | | | |
|-----|--|------|------------|------------|
| 56. | din care: sume datorate Comisiei Europene / alti donatori (ct.4500200+4500400+4500600+4590000+4620103) | 66 | 0 | 0 |
| 57. | Împrumuturi pe termen scurt - sume ce urmează a fi plătite într-o perioadă de până la un an (ct. 5180601+5180603+5180604+5180605+5180606+ 5180608+5180609+5180800+5190101+5190102+5190103+ 5190104+5190105+5190106+5190107+5190108+5190109+ 5190110+ 5190180+5190190) | 70 | 0 | 0 |
| 58. | Împrumuturi pe termen lung – sume ce urmează a fi plătite în cursul exercițiului curent (ct. 1610100+1620100+1630100+1640100+1650100+ 1660101+1660102+1660103+1660104+1670101+1670102+ 1670103+1670108+1670109+1680100+1680200+1680300+ 1680400+1680500+1680701+1680702+1680703+1680708+ 1680709 -1690100) | 71 | 0 | 0 |
| 59. | Salariile angajaților (ct. 4210000+4230000+4260000+4270100+4270300+4280101) | 72 | 493 558 | 563 988 |
| 60. | Alte drepturi cuvenite altor categorii de persoane (pensii, indemnizații de șomaj, burse) (ct. 4220100+4220200+4240000+4260000+4270200+ 4270300+ 4290000+4380000), din care: | 73 | 0 | 0 |
| 61. | Pensii, indemnizații de șomaj, burse | 73.1 | X | X |
| 62. | Venituri în avans (ct.4720000) | 74 | 1 749 452 | 3 792 366 |
| 63. | Provizioane (ct.1510101+1510102+1510103+1510104+1510108) | 75 | 0 | 0 |
| 64. | TOTAL DATORII CURENTE (rd.60+62+65+70+71+72+73+74+75) | 78 | 3 664 351 | 5 175 972 |
| 65. | TOTAL DATORII (rd.58+78) | 79 | 3 664 351 | 5 175 972 |
| 66. | ACTIVE NETE = TOTAL ACTIVE – TOTAL DATORII = CAPITALURI PROPRII (rd.80= rd.46-79 = rd.90) | 80 | 60 818 006 | 62 157 462 |
| 67. | CAPITALURI PROPRII | 83 | X | X |
| 68. | Rezerve, fonduri (ct.1000000+1010000+1020101+1020102+1020103+ 1030000+1040101+1040102+1040103+1050100+1050200+ 1050300+1050400+1050500+/-1060000+1320000+1330000) | 84 | 47 683 266 | 47 683 266 |
| 69. | Rezultatul reportat (ct.1170000- sold creditor) | 85 | 14 810 294 | 13 060 707 |
| 70. | Rezultatul reportat (ct.1170000- sold debitor) | 86 | 0 | 0 |
| 71. | Rezultatul patrimonial al exercitiului (ct.1210000- sold creditor) | 87 | 0 | 1 413 489 |
| 72. | Rezultatul patrimonial al exercitiului (ct.1210000- sold debitor) | 88 | 1 675 554 | 0 |
| 73. | TOTAL CAPITALURI PROPRII (rd.84+85-86+87-88) | 90 | 60 818 006 | 62 157 462 |

Notă:

*) Conturi de repartizat după natura elementelor respective.

**) Solduri debitoare ale conturilor respective.

Conducătorul instituției

Conducătorul compartimentului
financiar - contabil



CONTUL DE REZULTAT PATRIMONIAL


cod 02

- lei-


| Nr. Crt. | DENUMIREA INDICATORULUI | Cod rând | An precedent | An curent |
|----------|---|----------|--------------|------------|
| A | B | C | 1 | 2 |
| I. | VENITURI OPERATIONALE | 01 | 13 579 472 | 14 953 712 |
| 1. | Venituri din impozite, taxe, contribuții de asigurări și alte venituri ale bugetelor (ct. 7300100+7300200+7310100+7310200+7320100+7330000+7340000+7350100+7350200+7350300+7350400+7350500+7350600+7360100+7390000+7450100+7450200+7450300+7450400+7450500+7450700+7450900+7460100+7460200+7460300+7460900) | 02 | 0 | 0 |
| 2. | Venituri din activități economice (ct.7210000+7220000+7510100+7510200+/-7090000) | 03 | 1 736 472 | 2 133 712 |
| 3. | Finanțări, subvenții, transferuri (ct.7510500+7710000+7720100+7720200+7740100+7740200+7750000+7760000+7780000+7790101+7790109) | 04 | 11 843 000 | 12 820 000 |
| 4. | Alte venituri operaționale (ct. 7140000+7180000+7500000+7510300+7510400+7810200+7810300+7810401+7810402+7770000) | 05 | 0 | 0 |
| | TOTAL VENITURI OPERAȚIONALE (rd.02+03+04+05) | 06 | 13 579 472 | 14 953 712 |
| II. | CHELTUIELI OPERAȚIONALE | 07 | 14 962 865 | 13 540 223 |
| 1. | Salariile și contribuțiile sociale aferente angajaților (ct. 6410000+6420000+6450100+6450200+6450300+6450400+6450500+6450600+6450700+6450800+6460000+6470000) | 08 | 8 089 168 | 9 125 127 |
| 2. | Subvenții și transferuri (ct. 6700000+6710000+6720000+6730000+6740000+6750000+6760000+6770000+6780000+6790000) | 09 | 0 | 0 |
| 3. | Stocuri, consumabile, lucrări și servicii executate de terți (ct. 6010000+6020100+6020200+6020300+6020400+6020500+6020600+6020700+6020800+6020900+6030000+6060000+6070000+6080000+6090000+6100000+6110000+6120000+6130000+6140000+6220000+6230000+6240100+6240200+6260000+6270000+6280000+6290100) | 10 | 5 692 551 | 3 350 756 |
| 4. | Cheltuieli de capital, amortizări și provizioane (ct. 6290200+6810100+6810200+6810300+6810401+6810402+6820101+6820109+6820200+6890100+6890200) | 11 | 568 518 | 468 943 |
| 5. | Alte cheltuieli operaționale (ct. 6350100+6540000+6580101+ 6580109) | 12 | 612 628 | 595 397 |
| | TOTAL CHELTUIELI OPERAȚIONALE (rd.08+09+10+11+12) | 13 | 14 962 865 | 13 540 223 |
| III. | REZULTATUL DIN ACTIVITATEA OPERAȚIONALĂ | 14 | 1 383 393 | 1 413 489 |
| | - EXCEDENT (rd.06- rd.13) | 15 | 0 | 1 413 489 |
| | - DEFICIT (rd.13- rd.06) | 16 | 1 383 393 | 0 |

| | | | | |
|-------|---|------|-----------|-----------|
| IV. | VENITURI FINANCIARE (ct. 7630000+7640000+7650100+7650200+7660000+7670000+7680000+7690000+7860300+7860400) | 17 | 0 | 0 |
| V. | CHELTUIELI FINANCIARE (ct. 6630000+6640000+6650100+6650200+6660000+6670000+6680000+6690000+6860300+6860400+6860800) | 18 | 0 | 0 |
| VI. | REZULTATUL DIN ACTIVITATEA FINANCIARĂ | 19 | 0 | 0 |
| | - EXCEDENT (rd.17- rd.18) | 20 | 0 | 0 |
| | - DEFICIT (rd.18- rd.17) | 21 | 0 | 0 |
| VII. | REZULTATUL DIN ACTIVITATEA CURENTĂ | 22 | 1 383 393 | 1 413 489 |
| | - EXCEDENT (rd.15+20-16-21) | 23 | 0 | 1 413 489 |
| | - DEFICIT (rd.16+21-15-20) | 24 | 1 383 393 | 0 |
| VIII. | VENITURI EXTRAORDINARE (ct.7910000) | 25 | | |
| IX. | CHELTUIELI EXTRAORDINARE (ct.6900000+6910000) | 26 | | |
| X. | REZULTATUL DIN ACTIVITATEA EXTRAORDINARĂ | 27 | | |
| | - EXCEDENT (rd.25-rd.26) | 28 | | |
| | - DEFICIT (rd.26-rd.25) | 29 | | |
| XI. | REZULTATUL PATRIMONIAL AL EXERCITIULUI (BRUT) | 29.1 | 1 383 393 | 1 413 489 |
| | - EXCEDENT (rd. 23+28-24-29) | 29.2 | 0 | 1 413 489 |
| | - DEFICIT (rd. 24+29-23-28) | 29.3 | 1 383 393 | 0 |
| | Cheltuieli cu impozitul pe profit (din ct. 6350200) | 29.4 | 0 | 0 |
| XII. | REZULTATUL PATRIMONIAL AL EXERCITIULUI (NET) | 30 | 1 383 393 | 1 413 489 |
| | - EXCEDENT (rd. 29.2 - rd.29.4) | 31 | 0 | 1 413 489 |
| | - DEFICIT (rd. 29.3 + rd.29.4) | 32 | 1 383 393 | 0 |

Conducătorul instituției

Conducătorul compartimentului
financiar-contabil



CONTUL DE EXECUȚIE A BUGETULUI INSTITUȚIILOR PUBLICE - CHELTUIELI

Cod 21 Capitol *) 67,10 Cultura, recreere și religie Subcapitol 67.10.03.04 Instituții publice de spectacol și concerte

-lei-

| DENUMIREA INDICATORILOR | Cod indicator | Credite de angajament | | | | Credite bugetare | | | Angajamente legale | Plăți efectuate | Angajamente legale de plătit | Cheltuieli efective |
|--|---------------|---|---|------------|------------|---------------------------------|------------|------------|--------------------|-----------------|------------------------------|---------------------|
| | | aprobate la finele perioadei de raportare | | cumulate | | aprobate la finele trimestriale | | cumulate | | | | |
| | | 1 | 2 | 3 | 4 | 5 | 6 | 7 | | | | |
| A | B | | | | | | | | | | | |
| TOTAL CHELTUIELI (SECȚIUNEA DE FUNCȚIONARE+SECȚIUNEA DE DEZVOLTARE) | | 967 000 | 0 | 21 659 000 | 16 566 000 | 13 687 034 | 13 687 034 | 13 687 034 | 13 687 034 | 0 | 13 540 223 | |
| SECȚIUNEA DE FUNCȚIONARE (cod 01+79+85) | | 0 | 0 | 20 692 000 | 15 599 000 | 13 687 034 | 13 687 034 | 13 687 034 | 13 687 034 | 0 | 13 071 280 | |
| CHELTUIELI CURENTE (cod 10+20+30+40+50+51+55+57+59) | 01 | 0 | 0 | 20 728 000 | 15 635 000 | 13 723 286 | 13 723 286 | 13 723 286 | 13 723 286 | 0 | 13 071 280 | |
| TITLUL I CHELTUIELI DE PERSONAL (cod 10.01 la 10.03) | 10 | 0 | 0 | 13 040 000 | 9 841 000 | 9 124 872 | 9 124 872 | 9 124 872 | 9 124 872 | 0 | 9 125 127 | |
| Cheltuieli salariale în bani (cod 10.01.01+ 10.01.03 la 10.01.17+10.01.30) | 10.01 | 0 | 0 | 12 047 000 | 9 036 000 | 8 368 622 | 8 368 622 | 8 368 622 | 8 368 622 | 0 | 8 341 335 | |
| Salarii de bază | 10.01.01 | 0 | 0 | 11 337 000 | 8 503 000 | 7 945 845 | 7 945 845 | 7 945 845 | 7 945 845 | 0 | 7 915 462 | |
| Sporuri pentru condiții de muncă | 10.01.05 | 0 | 0 | 45 000 | 34 000 | 19 759 | 19 759 | 19 759 | 19 759 | 0 | 20 363 | |
| Fond pentru posturi ocupate prin cumul | 10.01.10 | 0 | 0 | 0 | 0 | 0 | 0 | 0 | 0 | 0 | 0 | |
| Indemnizații de dețasare | 10.01.14 | 0 | 0 | 0 | 0 | 0 | 0 | 0 | 0 | 0 | 0 | |
| Indemnizație de hrană | 10.01.17 | 0 | 0 | 665 000 | 499 000 | 403 018 | 403 018 | 403 018 | 403 018 | 0 | 405 510 | |
| Alte drepturi salariale în bani | 10.01.30 | 0 | 0 | 240 000 | 240 000 | 191 250 | 191 250 | 191 250 | 191 250 | 0 | 191 970 | |
| Cheltuieli salariale în natură (cod 10.02.01 la 10.02.06+10.02.30) | 10.02 | 0 | 0 | 0 | 0 | 0 | 0 | 0 | 0 | 0 | 0 | |
| Tichete de masă | 10.02.01 | 0 | 0 | 0 | 0 | 0 | 0 | 0 | 0 | 0 | 0 | |
| Vouchere de vacanță | 10.02.06 | 0 | 0 | 240 000 | 240 000 | 191 250 | 191 250 | 191 250 | 191 250 | 0 | 191 970 | |
| Contribuții (cod 10.03.01 la 10.03.08) | 10.03 | 0 | 0 | 753 000 | 565 000 | 565 000 | 565 000 | 565 000 | 565 000 | 0 | 591 822 | |
| Contribuții de asigurări sociale de stat | 10.03.01 | 0 | 0 | 0 | 0 | 0 | 0 | 0 | 0 | 0 | 0 | |
| Contribuții de asigurări de șomaj | 10.03.02 | 0 | 0 | 0 | 0 | 0 | 0 | 0 | 0 | 0 | 0 | |
| Contribuții de asigurări sociale de sănătate | 10.03.03 | 0 | 0 | 0 | 0 | 0 | 0 | 0 | 0 | 0 | 0 | |
| Contribuții de asigurări pentru accidente de muncă și boli profesionale | 10.03.04 | 0 | 0 | 0 | 0 | 0 | 0 | 0 | 0 | 0 | 0 | |
| Prime de asigurare de viață plătite de angajator pentru angajați | 10.03.05 | 0 | 0 | 0 | 0 | 0 | 0 | 0 | 0 | 0 | 0 | |
| Contribuții pentru concedii și indemnizații | 10.03.06 | 0 | 0 | 0 | 0 | 0 | 0 | 0 | 0 | 0 | 0 | |
| Contribuția asiguratorie pentru muncă | 10.03.07 | 0 | 0 | 753 000 | 565 000 | 565 000 | 565 000 | 565 000 | 565 000 | 0 | 591 822 | |
| Contribuții plătite de angajator în numele angajatului | 10.03.08 | 0 | 0 | 0 | 0 | 0 | 0 | 0 | 0 | 0 | 0 | |
| TITLUL II BUNURI ȘI SERVICII (cod 20.01 la 20.06+20.09 la 20.16+20.18 la 20.25+20.27+20.30) | 20 | 0 | 0 | 6 950 000 | 5 106 000 | 3 912 802 | 3 912 802 | 3 912 802 | 3 912 802 | 0 | 3 784 693 | |
| Bunuri și servicii (cod 20.01.01 la 20.01.09+20.01.30) | 20.01 | 0 | 0 | 4 700 000 | 3 456 000 | 2 864 896 | 2 864 896 | 2 864 896 | 2 864 896 | 0 | 2 754 046 | |
| Furnituri de birou | 20.01.01 | 0 | 0 | 15 000 | 15 000 | 6 550 | 6 550 | 6 550 | 6 550 | 0 | 7 106 | |
| Materiale pentru curățenie | 20.01.02 | 0 | 0 | 20 000 | 15 000 | 9 031 | 9 031 | 9 031 | 9 031 | 0 | 5 925 | |
| Încalzit, iluminat și forță motrică | 20.01.03 | 0 | 0 | 1 500 000 | 1 050 000 | 749 951 | 749 951 | 749 951 | 749 951 | 0 | 746 662 | |
| Apă, canal și salubritate | 20.01.04 | 0 | 0 | 250 000 | 188 000 | 117 100 | 117 100 | 117 100 | 117 100 | 0 | 117 671 | |
| Carburanți și lubrifianți | 20.01.05 | 0 | 0 | 40 000 | 30 000 | 9 800 | 9 800 | 9 800 | 9 800 | 0 | 9 039 | |
| Piese de schimb | 20.01.06 | 0 | 0 | 5 000 | 5 000 | 2 318 | 2 318 | 2 318 | 2 318 | 0 | 0 | |
| Transport | 20.01.07 | 0 | 0 | 0 | 0 | 0 | 0 | 0 | 0 | 0 | 0 | |
| Poștă, telecomunicații, radio, tv, internet | 20.01.08 | 0 | 0 | 70 000 | 53 000 | 30 088 | 30 088 | 30 088 | 30 088 | 0 | 29 900 | |
| Materiale și prestări de servicii cu caracter funcțional | 20.01.09 | 0 | 0 | 2 600 000 | 1 950 000 | 1 807 994 | 1 807 994 | 1 807 994 | 1 807 994 | 0 | 1 724 794 | |
| Alte bunuri și servicii pentru întreținere și funcționare | 20.01.30 | 0 | 0 | 200 000 | 150 000 | 132 064 | 132 064 | 132 064 | 132 064 | 0 | 112 949 | |

| A | | B | | | | | | | | | | 8=6-7 | 9 |
|---|--------------|----------|----------|------------------|------------------|----------------|----------------|----------------|----------|----------------|----------|----------------|----------|
| | | 1 | 2 | 3 | 4 | 5 | 6 | 7 | 8=6-7 | 9 | | | |
| Reparații curente | 20.02 | 0 | 0 | 0 | 0 | 0 | 0 | 0 | 0 | 0 | 0 | 0 | 0 |
| Hrana (cod 20.03.01+20.03.02) | 20.03 | 0 | 0 | 200 000 | 150 000 | 142 549 | 142 549 | 142 549 | 0 | 100 087 | 0 | 100 087 | 0 |
| Hrana pentru oameni | 20.03.01 | 0 | 0 | 0 | 0 | 0 | 0 | 0 | 0 | 0 | 0 | 0 | 0 |
| Hrana pentru animale | 20.03.02 | 0 | 0 | 200 000 | 150 000 | 142 549 | 142 549 | 142 549 | 0 | 100 087 | 0 | 100 087 | 0 |
| Medicamente și materiale sanitare (cod 20.04.01 la 20.04.04) | 20.04 | 0 | 0 | 5 000 | 5 000 | 0 | 0 | 0 | 0 | 0 | 0 | 0 | 0 |
| Medicamente | 20.04.01 | 0 | 0 | 5 000 | 5 000 | 0 | 0 | 0 | 0 | 0 | 0 | 0 | 0 |
| Materiale sanitare | 20.04.02 | 0 | 0 | 0 | 0 | 0 | 0 | 0 | 0 | 0 | 0 | 0 | 0 |
| Reactivi | 20.04.03 | 0 | 0 | 0 | 0 | 0 | 0 | 0 | 0 | 0 | 0 | 0 | 0 |
| Dezinfectanți | 20.04.04 | 0 | 0 | 0 | 0 | 0 | 0 | 0 | 0 | 0 | 0 | 0 | 0 |
| Bunuri de natura obiectelor de inventar (cod 20.05.01+20.05.03+20.05.30) | 20.05 | 0 | 0 | 10 000 | 10 000 | 8 936 | 8 936 | 8 936 | 0 | 0 | 0 | 0 | 0 |
| Uniforme și echipament | 20.05.01 | 0 | 0 | 0 | 0 | 0 | 0 | 0 | 0 | 0 | 0 | 0 | 0 |
| Lenjerie și accesorii de pat | 20.05.03 | 0 | 0 | 0 | 0 | 0 | 0 | 0 | 0 | 0 | 0 | 0 | 0 |
| Alte obiecte de inventar | 20.05.30 | 0 | 0 | 10 000 | 10 000 | 8 936 | 8 936 | 8 936 | 0 | 0 | 0 | 0 | 0 |
| Deplasări, detașări, transferări (cod 20.06.01+20.06.02) | 20.06 | 0 | 0 | 0 | 0 | 0 | 0 | 0 | 0 | 0 | 0 | 0 | 0 |
| Deplasări interne, detașări, transferări | 20.06.01 | 0 | 0 | 0 | 0 | 0 | 0 | 0 | 0 | 0 | 0 | 0 | 0 |
| Deplasări în străinătate | 20.06.02 | 0 | 0 | 0 | 0 | 0 | 0 | 0 | 0 | 0 | 0 | 0 | 0 |
| Cărți, publicații și materiale documentare | 20.11 | 0 | 0 | 2 000 | 2 000 | 840 | 840 | 840 | 0 | 839 | 0 | 839 | 0 |
| Consultanță și expertiză | 20.12 | 0 | 0 | 0 | 0 | 0 | 0 | 0 | 0 | 0 | 0 | 0 | 0 |
| Pregătire profesională | 20.13 | 0 | 0 | 5 000 | 5 000 | 0 | 0 | 0 | 0 | 0 | 0 | 0 | 0 |
| Protecția muncii | 20.14 | 0 | 0 | 320 000 | 320 000 | 141 127 | 141 127 | 141 127 | 0 | 132 217 | 0 | 132 217 | 0 |
| Studii și cercetări | 20.16 | 0 | 0 | 0 | 0 | 0 | 0 | 0 | 0 | 0 | 0 | 0 | 0 |
| Tichete cadou | 20.27 | 0 | 0 | 0 | 0 | 0 | 0 | 0 | 0 | 0 | 0 | 0 | 0 |
| Alte cheltuieli (cod 20.30.01 la 20.30.04+20.30.06+20.07+20.30.09+ 20.30.30) | 20.30 | 0 | 0 | 1 708 000 | 1 158 000 | 754 454 | 754 454 | 754 454 | 0 | 797 504 | 0 | 797 504 | 0 |
| Reclama și publicitate | 20.30.01 | 0 | 0 | 0 | 0 | 0 | 0 | 0 | 0 | 0 | 0 | 0 | 0 |
| Protocol și reprezentare | 20.30.02 | 0 | 0 | 0 | 0 | 0 | 0 | 0 | 0 | 0 | 0 | 0 | 0 |
| Prime de asigurare non-viață | 20.30.03 | 0 | 0 | 100 000 | 75 000 | 16 916 | 16 916 | 16 916 | 0 | 16 916 | 0 | 16 916 | 0 |
| Chirii | 20.30.04 | 0 | 0 | 0 | 0 | 0 | 0 | 0 | 0 | 0 | 0 | 0 | 0 |
| Prestări servicii pentru transmiterea drepturilor | 20.30.06 | 0 | 0 | 0 | 0 | 0 | 0 | 0 | 0 | 0 | 0 | 0 | 0 |
| Fondul P reședintelui/Fondul conducătorului instituției publice | 20.30.07 | 0 | 0 | 0 | 0 | 0 | 0 | 0 | 0 | 0 | 0 | 0 | 0 |
| Executarea silită a creanțelor bugetare | 20.30.09 | 0 | 0 | 0 | 0 | 0 | 0 | 0 | 0 | 0 | 0 | 0 | 0 |
| Alte cheltuieli cu bunuri și servicii | 20.30.30 | 0 | 0 | 1 608 000 | 1 083 000 | 737 538 | 737 538 | 737 538 | 0 | 780 588 | 0 | 780 588 | 0 |
| TITLUL IX ASISTENȚA SOCIALĂ (cod 57.02) | 57 | 0 | 0 | 0 | 0 | 0 | 0 | 0 | 0 | 0 | 0 | 0 | 0 |
| Ajutoare sociale (cod 57.02.01 la 57.02.05) | 57.02 | 0 | 0 | 0 | 0 | 0 | 0 | 0 | 0 | 0 | 0 | 0 | 0 |
| Ajutoare sociale în numerar | 57.02.01 | 0 | 0 | 0 | 0 | 0 | 0 | 0 | 0 | 0 | 0 | 0 | 0 |
| Ajutoare sociale în natură | 57.02.02 | 0 | 0 | 0 | 0 | 0 | 0 | 0 | 0 | 0 | 0 | 0 | 0 |
| Tichete de creșă și tichete sociale pentru grădiniță | 57.02.03 | 0 | 0 | 0 | 0 | 0 | 0 | 0 | 0 | 0 | 0 | 0 | 0 |
| Tichete cadou acordate pentru cheltuieli sociale | 57.02.04 | 0 | 0 | 0 | 0 | 0 | 0 | 0 | 0 | 0 | 0 | 0 | 0 |
| Suport alimentar | 57.02.05 | 0 | 0 | 0 | 0 | 0 | 0 | 0 | 0 | 0 | 0 | 0 | 0 |
| TITLUL XI ALTE CHELTUIELI (cod 59.01+59.02+59.08+59.11+59.12+59.15+59.17+59.20+59.22+59.25+59.30+ 59.35+59.40+59.41) | 59 | 0 | 0 | 738 000 | 688 000 | 685 612 | 685 612 | 685 612 | 0 | 161 460 | 0 | 161 460 | 0 |
| Despăgubiri civile | 59.17 | 0 | 0 | 528 000 | 528 000 | 527 072 | 527 072 | 527 072 | 0 | 0 | 0 | 0 | 0 |
| Sume alocate persoanelor cu handicap neincadrate | 59.40 | 0 | 0 | 210 000 | 160 000 | 158 540 | 158 540 | 158 540 | 0 | 161 460 | 0 | 161 460 | 0 |
| TITLUL XXI PLATI EFECTUATE IN ANII PRECEDENTI SI RECUPERATE IN ANUL CURENT | 85 | 0 | 0 | -36 000 | -36 000 | -36 252 | -36 252 | -36 252 | 0 | -36 252 | 0 | -36 252 | 0 |

| A | B | 1 | 2 | 3 | 4 | 5 | 6 | 7 | 8=6-7 | 9 |
|--|----------|---------|---|---------|---------|---------|---------|---------|-------|---------|
| Plati efectuate n anii precedenti si recuperate in anul curent | 85.01 | | | -36 000 | -36 000 | -36 252 | -36 252 | -36 252 | 0 | |
| Plati efectuate n anii precedenti si recuperate in anul curent in sectiunea de functionare | 85.01.01 | | | -36 000 | -36 000 | -36 252 | -36 252 | -36 252 | 0 | |
| TITLUL XX REZERVE, EXCEDENT/DEFICIT | 90 | | | | | | | 816 678 | | |
| Excedent (cod 92.01.96) | 92.01 | | | | | | | 816 678 | | |
| Excedentul secțiunii de funcționare | 92.01.96 | | | | | | | 816 678 | | |
| Deficit (cod 93.01.96) | 93.01 | | | | | | | | | |
| Deficitul secțiunii de funcționare | 93.01.96 | | | | | | | | | |
| SECȚIUNEA DE DEZVOLTARE (cod 51+55+56+58+70+81+85) | | 967 000 | 0 | 967 000 | 967 000 | 0 | 0 | 0 | 0 | 468 943 |
| CHELTUIELI DE CAPITAL (cod 71+72+75) | 70 | 967 000 | 0 | 967 000 | 967 000 | 0 | 0 | 0 | 0 | 468 943 |
| TITLUL XIII ACTIVE NEFINANCIARE (cod 71.01+71.03) | 71 | 967 000 | 0 | 967 000 | 967 000 | 0 | 0 | 0 | 0 | 468 943 |
| Active fixe (cod 71.01.01 la 71.01.03+71.01.30) | 71.01 | 967 000 | 0 | 967 000 | 967 000 | 0 | 0 | 0 | 0 | 468 943 |
| Construcții | 71.01.01 | | | | | | | | | |
| Mașini, echipamente și mijloace de transport | 71.01.02 | | | 0 | 0 | 0 | 0 | 0 | 0 | 298 466 |
| Mobilier, aparatură birotică și alte active corporale | 71.01.03 | 0 | 0 | 0 | 0 | 0 | 0 | 0 | 0 | 170 477 |
| Alte active fixe | 71.01.30 | 967 000 | | 967 000 | 967 000 | 0 | 0 | 0 | 0 | 0 |
| Reparații capitale aferente activelor fixe | 71.03 | | | | | | | | | |
| TITLUL XX REZERVE, EXCEDENT/DEFICIT | 90 | | | | | | | | | |
| Excedent (cod 92.01.97) | 92.01 | | | | | | | 450 000 | | |
| Excedentul secțiunii de dezvoltare | 92.01.97 | | | | | | | 450 000 | | |
| Deficit (cod 93.01.97) | 93.01 | | | | | | | | | |
| Deficitul secțiunii de dezvoltare | 93.01.97 | | | | | | | | | |

*) Se inscriu denumirea și simbolul capitolelor din bugetul aprobat detaliat pe titluri, articole, alineate, pe structura clasificăției economice

(bugetele locale, bugetul creditelor externe, bugetul fondurilor interne, bugetul fondurilor externe nerambursabile- sursa D, instituții publice finanțate integral sau parțial din venituri proprii/activități finanțate integral din venituri proprii).

NOTA: Sumele înscrise în col. 7 "Plăți efectuate " cu semnul minus la Titlul 85, art. 85.01 "Plăți efectuate din anii precedenți și recuperate în anul curent", se înscriu și pe col. 5 "Angajamente bugetare" și col. 6 "Angajamente legale". La același cod tot cu semnul minus , astfel încât în col. 8 "Angajamente legale de plăți" să nu fie raportate sume.

Conducătorul instituției

Conducătorul compartimentului
financiar- contabil



[Handwritten signature]

CONTUL DE EXECUȚIE

A BUGETULUI INSTITUȚIILOR PUBLICE ȘI ACTIVITĂȚILOR FINANȚATE INTEGRAL SAU PARȚIAL DIN VENITURI PROPRII (DE SUBORDONARE LOCALĂ) - VENITURI

cod 20

-lei-


| Denumirea indicatorilor | Cod indicator | Prevederi bugetare | | Drepturi constatate | | | Încasări realizate | Stingeri pe alte căi decât încasări | Drepturi constatate de încasat |
|---|---------------|--|-----------------------|---------------------|---------------------|-----------------|--------------------|-------------------------------------|--------------------------------|
| | | anuale aprobate la finele perioadei de raportare | trimestriale cumulate | Total, din care: | din anii precedenți | din anul curent | | | |
| A | B | | | 3=4+5 | 4 | 5 | 6 | 7 | 8=3-6-7 |
| TOTAL VENITURI (cod 00.02+00.15+00.16+00.17+45.10+46.10+48.10) | 00.01 | 21 659 000 | 16 566 000 | 18 746 078 | 1 749 452 | 16 996 626 | 14 953 712 | 0 | 3 792 366 |
| I. VENITURI CURENTE (cod 00.03+00.12) | 00.02 | 2 279 000 | 1 655 000 | 5 926 078 | 1 749 452 | 4 176 626 | 2 133 712 | 0 | 3 792 366 |
| A. VENITURI FISCALE (cod 00.10) | 00.03 | | | | | | | | |
| A.4. IMPOZITE ȘI TAXE PE BUNURI ȘI SERVICII (cod 15.10) | 00.10 | | | | | | | | |
| Taxe pe servicii specifice (cod 15.10.01+15.10.50) | 15.10 | | | | | | | | |
| Impozit pe spectacole | 15.10.01 | | | | | | | | |
| Alte taxe pe servicii specifice | 15.10.50 | | | | | | | | |
| C. VENITURI NEFISCALE (cod 00.13+00.14) | 00.12 | 2 279 000 | 1 655 000 | 5 926 078 | 1 749 452 | 4 176 626 | 2 133 712 | 0 | 3 792 366 |
| C1. VENITURI DIN PROPRIETATE (cod 30.10 + 31.10) | 00.13 | | | | | | | | |
| Venituri din proprietate (cod 30.10.05+30.10.08+30.10.09+30.10.50) | 30.10 | | | | | | | | |
| Alte venituri din proprietate | 30.10.50 | | | | | | | | |
| Venituri din dobânzi (cod 31.10.03) | 31.10 | | | | | | | | |
| Alte venituri din dobânzi | 31.10.03 | | | | | | | | |
| C2. VÂNZARI DE BUNURI ȘI SERVICII (cod 33.10+34.10+35.10+36.10+37.10) | 00.14 | 2 279 000 | 1 655 000 | 5 926 078 | 1 749 452 | 4 176 626 | 2 133 712 | 0 | 3 792 366 |
| Venituri din prestări de servicii și alte activități (cod 33.10.05+33.10.08+33.10.09+33.10.13+ 33.10.14+ 33.10.16+33.10.17+33.10.19 la 33.10.21 + 33.10.30 la 33.10.32+33.10.50) | 33.10 | 2 279 000 | 1 655 000 | 5 926 078 | 1 749 452 | 4 176 626 | 2 133 712 | 0 | 3 792 366 |
| Alte venituri din prestări de servicii și alte activități | 33.10.50 | 2 279 000 | 1 655 000 | 5 926 078 | 1 749 452 | 4 176 626 | 2 133 712 | 0 | 3 792 366 |
| Venituri din taxe administrative, eliberări permise (cod 34.10.50) | 34.10 | | | | | | | | |
| Alte venituri din taxe administrative, eliberări permise | 34.10.50 | | | | | | | | |

| A | B | 3=4+5 | 4 | 5 | 6 | 7 | 8=3-6-7 |
|---|--------------|------------|-----------|------------|------------|-----------|-------------|
| Amenzi, penalități și confiscări (cod 35.10.50) | 35.10 | | | | | | |
| Alte amenzi, penalități și confiscări | 35.10.50 | | | | | | |
| Diverse venituri (cod 36.10.04+36.10.50) | 36.10 | | | | | | |
| Venituri din producerea riscurilor asigurate | 36.10.04 | | | | | | |
| Alte venituri | 36.10.50 | | | | | | |
| III. VENITURI DIN CAPITAL (cod 39.10) | 00.15 | | | | | | |
| Venituri din valorificarea unor bunuri (cod 39.10.01 + 39.10.50) | 39.10 | | | | | | |
| Venituri din valorificarea unor bunuri ale instituțiilor publice | 39.10.01 | | | | | | |
| Alte venituri din valorificarea unor bunuri | 39.10.50 | | | | | | |
| III. OPERAȚIUNI FINANCIARE (cod 40.10+41.10) | 00.16 | | | | | | |
| IV. SUBVENȚII (cod 00.18) | 00.17 | 12 820 000 | 0 | 12 820 000 | 12 820 000 | 0 | 0 |
| SUBVENȚII DE LA ALTE NIVELE ALE ADMINISTRAȚIEI PUBLICE (cod 42.10+43.10) | 00.18 | 14 911 000 | 0 | 12 820 000 | 12 820 000 | 0 | 0 |
| Subvenții de la alte administrații / (cod 43.10.09+43.10.10+43.10.14 la 43.10.17+ 43.10.19+ 43.10.31+ 43.10.33) | 43.10 | 14 911 000 | 0 | 12 820 000 | 12 820 000 | 0 | 0 |
| Subvenții pentru instituții publice | 43.10.09 | 13 944 000 | 0 | 12 370 000 | 12 370 000 | 0 | 0 |
| Subvenții pentru instituții publice destinate secțiunii de dezvoltare | 43.10.19 | 967 000 | 0 | 450 000 | 450 000 | 0 | 0 |
| VENITURILE SECȚIUNII DE FUNCȚIONARE (cod 00.02+00.16+00.17) - TOTAL | 00.01 | | | | | | |
| I. VENITURI CURENTE (cod 00.03+00.12) | 00.02 | 2 279 000 | 1 027 000 | 5 926 078 | 4 176 626 | 2 133 712 | 0 3 792 366 |
| A. VENITURI FISCALE (cod 00.10) | 00.03 | | | | | | |
| A4. IMPOZITE ȘI TAXE PE BUNURI ȘI SERVICII (cod 15.10) | 00.10 | | | | | | |
| Taxe pe servicii specifice (cod 15.10.01+15.10.50) | 15.10 | | | | | | |
| Impozit pe spectacole | 15.10.01 | | | | | | |
| Alte taxe pe servicii specifice | 15.10.50 | | | | | | |
| C. VENITURI NEFISCALE (cod 00.13+00.14) | 00.12 | 2 279 000 | 1 027 000 | 5 926 078 | 4 176 626 | 2 133 712 | 0 3 792 366 |
| C1. VENITURI DIN PROPRIETATE (cod 30.10 +31.10) | 00.13 | | | | | | |
| Venituri din proprietate (cod 30.10.05+30.10.08+30.10.09+30.10.50) | 30.10 | | | | | | |
| Venituri din concesiuni și închirieri (cod 30.10.05.30) | 30.10.05 | | | | | | |
| Alte venituri din concesiuni și închirieri de către instituțiile publice | 30.10.05.30 | | | | | | |

| A | B | 3=4+5 | 4 | 5 | 6 | 7 | 8=3-6-7 |
|--|--------------|------------|-----------|------------|------------|---|-----------|
| Venituri din dividende (cod 30.10.08.02+30.10.08.03) | 30.10.08 | | | | | | |
| Venituri din dividende de la alți plătitori | 30.10.08.02 | | | | | | |
| Dividende de la societățile și companiile naționale și societățile cu capital majoritar de stat | 30.10.08.03 | | | | | | |
| Venituri din utilizarea pășunilor comunale | 30.10.09 | | | | | | |
| Alte venituri din proprietate | 30.10.50 | | | | | | |
| Venituri din dobânzi (cod 31.10.03) | 31.10 | | | | | | |
| Alte venituri din dobânzi | 31.10.03 | | | | | | |
| C2. VÂNZĂRI DE BUNURI ȘI SERVICII (cod 33.10+34.10+35.10+36.10+37.10) | 00.14 | 5 926 078 | 1 749 452 | 4 176 626 | 2 133 712 | | 3 792 366 |
| Venituri din prestări de servicii și alte activități (cod 33.10.05+33.10.08+33.10.09+33.10.13+ 33.10.14 + 33.10.16+33.10.17 +33.10.19 la 33.10.21+33.10.30 la 33.10.32+33.10.50) | 33.10 | | | | | | |
| Alte venituri din prestări de servicii și alte activități | 33.10.50 | 5 926 078 | 1 749 452 | 4 176 626 | 2 133 712 | | 3 792 366 |
| Venituri din taxe administrative, eliberări permise (cod 34.10.50) | 34.10 | | | | | | |
| Alte venituri din taxe administrative, eliberări permise | 34.10.50 | | | | | | |
| Amenzi, penalități și confiscări (cod 35.10.50) | 35.10 | | | | | | |
| Alte amenzi, penalități și confiscări | 35.10.50 | | | | | | |
| Diverse venituri (cod 36.10.04+36.10.50) | 36.10 | | | | | | |
| Venituri din producerea riscurilor asigurate | 36.10.04 | | | | | | |
| Alte venituri | 36.10.50 | | | | | | |
| III. OPERAȚIUNI FINANCIARE (cod 40.10+41.10) | 00.16 | | | | | | |
| IV. SUBVENȚII (cod 00.18) | 00.17 | 12 370 000 | 0 | 12 370 000 | 12 370 000 | 0 | 0 |
| SUBVENȚII DE LA ALTE NIVELE ALE ADMINISTRAȚIEI PUBLICE (cod 42.10+43.10) | 00.18 | 12 370 000 | 0 | 12 370 000 | 12 370 000 | 0 | 0 |
| Subvenții de la alte administrații (cod 43.10.09+43.10.10 +43.10.15+43.10.33) | 43.10 | | | | | | |
| Subvenții pentru instituții publice | 43.10.09 | 12 370 000 | 0 | 12 370 000 | 12 370 000 | 0 | 0 |
| VENITURILE SECȚIUNII DE DEZVOLTARE (cod 00.02+00.15+00.16+00.17+45.10+46.10+48.10) - TOTAL | 00.01 | 967 000 | 967 000 | 450 000 | 450 000 | 0 | 0 |
| IV. SUBVENȚII (cod 00.18) | 00.17 | 967 000 | 967 000 | 450 000 | 450 000 | 0 | 0 |
| SUBVENȚII DE LA ALTE NIVELE ALE ADMINISTRAȚIEI PUBLICE (cod 42.10+43.10) | 00.18 | 967 000 | 967 000 | 450 000 | 450 000 | 0 | 0 |

| A | B | | | 3=4+5 | 4 | 5 | 6 | 7 | 8=3-6-7 |
|---|---------------|---------|---------|---------|---|---------|---------|---|---------|
| Subvenții de la alte administrații 43.10.14+43.10.16+43.10.17+43.10.19 + 43.10.31) | (cod 43.10 | | | | | | | | |
| Subvenții pentru instituții publice destinate secțiunii de dezvoltare | 43.10.19 | 967 000 | 967 000 | 450 000 | 0 | 450 000 | 450 000 | 0 | 0 |
| | | 967 000 | 967 000 | 450 000 | 0 | 450 000 | 450 000 | | |

Conducătorul instituției



Conducătorul compartimentului

financiar- contabil